

Plataforma logística Carpetania, Getafe.

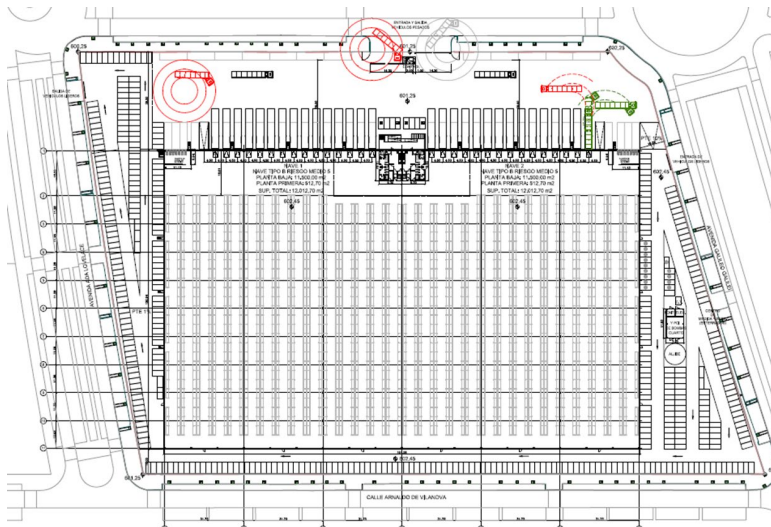
Descripción del activo:

Plataforma logística de 24.025 m² ubicada en el Parque Empresarial La Carpetania, Getafe. Posibilidad de dividir en 2 módulos de 12.012 m² cada uno.







Contará con certificación LEED (Silver/Gold)



Plano:





Principales características:



-  Altura libre 11,20 m
-  30 muelles de carga
-  2 rampas de acceso
-  Playas de maniobra de 36 m
-  PCI riesgo medio nivel 5
-  Disponibilidad Q3 2021



Condiciones económicas

-  Renta mensual: A consultar
-  Gastos de Comunidad: Por determinar

Comunicaciones:

-  C/ Miguel Faraday 26. Parque Empresarial la Carpetania. Getafe
-  26 Km
-  A-4 (1 Km) / M-50 (2 Km)

Contacto

Fernando Abán fernando.aban@proequity.es 6275480049
Enrique López enrique.lopez@proequity.es 693573700